

DECLARAÇÃO CONFORMIDADE

LENA[®]

MÁQUINAS
AGRÍCOLAS


Esta máquina está fabricada de acordo com a directiva n.º 98/37/CE, referente a colocação no mercado e a entrada em serviço, de máquinas e dos componentes de segurança. Conforme o Decreto Lei no.320-2001 referente a colocação no mercado e a entrada em serviço de máquinas o fabricante,

LENA • MÁQUINAS AGRÍCOLAS, SA

Apartado 11
2440-901 Batalha
Portugal


Telef. 244 770 400
966 787 700
lenna@lenna-maquinas.pt


www.lenna-maquinas.pt



Toda a máquina é acompanhada, de etiqueta normativa CE bem como: manual instruções e os elementos necessário de manutenção e garantia.
Batalha, 2011

A Administração
Eng. Rui Monteiro





Talão de Garantia

LENA[®]

MÁQUINAS
AGRÍCOLAS


Desejamos expressar o nosso agradecimento pela sua preferência. Acaba de comprar uma máquina feita com materiais de elevada qualidade e controle de fabrico. Foi fabricada e ensaiada por profissionais experientes.

Periodo Garantia: 2 anos Consumidor Final.
6 meses Consumidor profissional.

Se durante o periodo de garantia notar algum problema anomalo, recorra a fábrica, onde o serviço pós-venda prestará toda a assistencia, em peças e mão de obra mediante a apresentação deste talão de garantia. Garantia abrange peças originais e montagem.

Carimbo Assinatura Vendedor

Data



LENA • MÁQUINAS AGRÍCOLAS, SA

Apartado 11
2440-901 Batalha
Portugal

Telef. 244 770 400
966 787 700
lena@lena-maquinas.pt
www.lena-maquinas.pt

LENA





TRITURADOR LENA 29



Ler manual antes início operações



Cuidado Perigo choque eléctrico



Cuidado Peças moveis cortantes



Cuidado Mãos

Pega para transporte

Interruptor motor

Tampa do crivo

Rodas de transporte

Registro

Tremonha 10kg para cereais

Entrada espiga (1un cada vez)

Saída cereal

Crivo 4/6/8mm



Cuidados no arranque

- Só inicie o trabalho depois de verificar que não há pessoas com as mãos na máquina e a mesma está sem cereal no seu interior.
- Ao ligar, se o motor não arrancar, verifique se algo o prende, se a tensão na rede eléctrica é de 230 V, protegida com um disjuntor.

Durante o trabalho

- Ao arrancar, **o registo da tremonha deve estar fechado** e não deve haver espigas no bocal de entrada lateral.
- Ao entrarem cereais na caixa trituração, cai logo produto triturado.
- **Não trabalhe com a tampa dos crivos mal montada.**
- **Não coloque as mãos no interior da máquina durante o trabalho.**
- Ao terminar o trabalho só desligue o motor, após cair todo o cereal.

Mudar crivos

- Desligue o triturador da tomada, alivie os 2 parafusos da tremonha e desaperte os 4 parafusos da tampa frontal, retirando-a com cuidado interior.
- **Monte o crivo no veio de apoio superior no interior da máquina.**

Manutenção

- Após o trabalho desligue o motor no interruptor e retire a ficha da tomada.
- Com a máquina desligada, proceda a sua limpeza e manutenção.

Características Técnicas

Motor 1,5cv 230v 50Hz
 Chassi Aço Zincado
 Crivos Ø 4, 6, 8mm
 Peso 35kg

Produção Horária

Crivo Ø 4mm 130kg/h
 Crivo Ø 6mm 210 kg/h
 Crivo Ø 8mm 300 kg/h

LENA[®]


MÁQUINAS
AGRÍCOLAS

Terra Lenha

rachadores

motoenxadas

motocultivador
atrelados



Cereais

Azeitona

limpadores

moinhos trituradores

descaroladores



LENA Máquinas Agrícolas SA

Batalha - Portugal

Telef. 244 770 400

lenna@lenna-maquinas.pt

www.lenna-maquinas.pt